	FORMATO: ANALISIS DEL MERCADO Y DEL SECTOR PROCESO: ADQUISICIÓN DE BIENES Y SERVICIOS	Versión:	02
		Fecha:	02/01/2023
		Código:	PA-FT-13-02-10

PROCESO DE GESTIÓN DE CONTRATACIÓN ANALISIS DEL MERCADO Y DEL SECTOR

El presente estudio se elabora a fin de efectuar el análisis del mercado y del sector en relación con el objeto del proceso de contratación desde la perspectiva legal, comercial, financiera, organizacional, técnica y de análisis de riesgo, así mismo con el objeto de establecer referentes en virtud de lo señalado en el artículo 2.2.1.1.1.6.1. Del Decreto No. 1082 de 2015 el cual se desarrolló en los siguientes términos:

1. DATOS GENERALES	
Fecha de emisión del estudio	Marzo de 2024
Responsable de elaborar el estudio	Dirección Administrativa y Financiera
Objeto de la contratación prevista	Alquiler de tres (3) máquinas de impresión multifuncionales, copiado y un (1) escáner, con soporte técnico, repuesto y consumible con destino a la Personería Municipal de Chía.
Modalidad de contratación	Mínima Cuantía

2. ANALISIS DEL MERCADO

2.1 DEFINIR SECTOR O MERCADO

El objeto del presente proceso de selección pertenece al sector terciario. Este es el sector de la economía que comprende el mercado de los servicios que incluye el de los Equipos Tecnológicos y Periféricos, el cual está compuesto en su gran mayoría por importaciones que incluyen la industria de Hardware, software y otros servicios tecnológicos. La Disposición Final de los Equipos Tecnológicos y Periféricos está regulada. Las TIC (Tecnologías de la Información y las Comunicaciones) revolucionaron la manera de entender y desarrollar los negocios a nivel mundial, lo cual hace que su sector sea dinámico, tenga características innovadoras, y esté enfocado a la investigación y el desarrollo. En Colombia el uso de las TIC (Tecnologías de la Información y las Comunicaciones) ha avanzado en acceso y penetración, según el informe trimestral TIC de la Cámara Colombiana de Informática y Telecomunicaciones y Fedesarrollo

Los avances que han tenido las TIC en el mundo han contribuido de distintas maneras al bienestar de la sociedad. Por un lado, representan una enorme oportunidad para reducir las brechas sociales y por otro, tienen el poder de generar externalidades positivas sobre la mayoría de los sectores productivos de la economía.



La tendencia en la utilización de TICS en Colombia y el mundo aplica a todos los sectores de la economía incluyendo el Sector Público donde la modernización de sus procesos y el uso de herramientas informáticas le permiten agilizar su funcionamiento.

El mercado de tecnología continúa en expansión y los ciclos de innovación de los Equipos Tecnológicos y Periféricos son cada vez más cortos, lo cual incrementa su frecuencia de sustitución y en consecuencia los desechos permanentes para lo cual se hizo necesaria la expedición de la reglamentación correspondiente.

A continuación, se revisarán los aspectos generales del sector que resulten relevantes en el Proceso de Contratación teniendo en cuenta fuentes de información estadísticas oficiales como lo es el DANE.

Dentro del sector de comercio en Colombia se tienen como principales productos/servicios:

- ❖ Electrodomésticos, muebles para el hogar y Equipo de informática y telecomunicaciones para uso personal o doméstico
- ❖ Alimentos (víveres en general) y bebidas no alcohólicas
- ❖ Prendas de vestir y textiles
- ❖ Bebidas alcohólicas, cigarrillos, cigarrillos y productos del tabaco ✓ Productos para el aseo del hogar
- ❖ Combustibles para vehículos automotores
- ❖ Libros, papelería, periódicos, revistas y Útiles escolares
- ❖ Productos farmacéuticos y medicinales
- ❖ Artículos y utensilios de uso doméstico
- ❖ Calzado, artículos de cuero y sucedáneos del cuero
- ❖ Vehículos automotores y motocicletas
- ❖ Artículos de ferretería, vidrios y pinturas
- ❖ repuestos, partes, accesorios y lubricantes para vehículos
- ❖ productos de aseo personal
- ❖ Otras mercancías (juguetes, artículos, bicicletas, artículos de deporte, piñatería, artículos para bebés, gas propano en cilindros. Equipo fotográfico, revestimiento para pisos etc.).

2.2. ANÁLISIS ECONÓMICO:

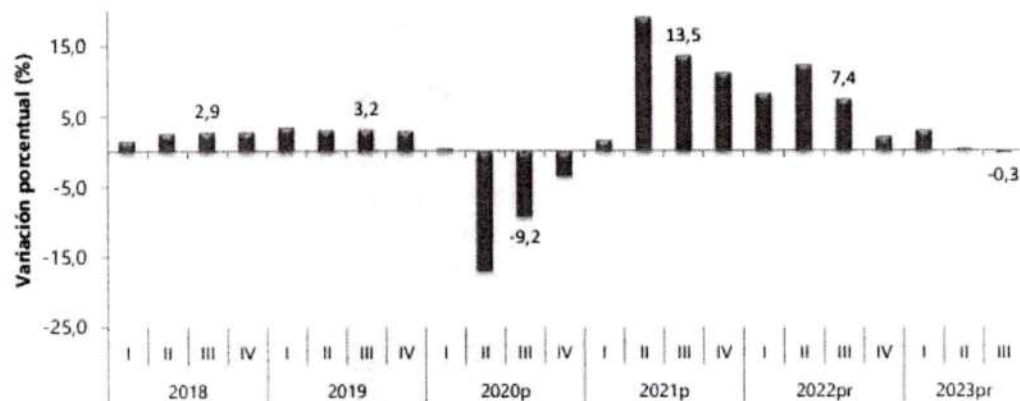
De acuerdo con la GUIA PARA LA ELABORACION DE ESTUDIOS DE SECTOR G-EES-02 de Colombia Compra Eficiente y divulgada en su página web, se tiene que en esta modalidad de selección no es necesario hacer un estudio extensivo de las

condiciones generales de los potenciales oferentes, definir su participación en el PIB industrial o estudiar la estructura de los estados financieros de los posibles proveedores y de la industria, sin embargo, se hace referencia al desarrollo de la economía y se muestra lo publicado por el DANE en su página web con respecto al PIB.

De conformidad con el informe técnico formulado por el Departamento Administrativo Nacional de Estadística (DANE) y publicado el día 15 de noviembre de 2023 se presenta la siguiente información:

Producto Interno Bruto (PIB) III trimestre 2023 preliminar

Gráfico 1. Producto Interno Bruto
Tasa de crecimiento en volumen¹
2018-I / 2023^{pr}-III




Fuente: DANE, Cuentas nacionales
¹Serie encadenadas de volumen con año de referencia 2015
^{pr}preliminar
^pprovisional

0

PIB DESDE EL ENFOQUE DE LA PRODUCCIÓN

En el tercer trimestre de 2023^{pr}, el Producto Interno Bruto en su serie original, decrece 0,3% respecto al mismo periodo de 2022^{pr} (ver tabla 1). Las actividades económicas que más contribuyen a la dinámica del valor agregado son:



 <p>Personería MUNICIPAL DE CHÍA <i>Protegiendo los derechos, se construye la paz.</i></p>	<p>FORMATO: ANALISIS DEL MERCADO Y DEL SECTOR</p> <p>PROCESO: ADQUISICIÓN DE BIENES Y SERVICIOS</p>	Versión:	02
		Fecha:	02/01/2023
		Código:	PA-FT-13-02-10

- Industrias manufactureras decrece 6,2% (contribuye -0,8 puntos porcentuales a la variación anual).

- Comercio al por mayor y al por menor; reparación de vehículos automotores y motocicletas; Transporte y almacenamiento; Alojamiento y servicios de comida decrece 3,5% (contribuye -0,7 puntos porcentuales a la variación anual).

- Construcción decrece 8,0% (contribuye -0,4 puntos porcentuales a la variación anual). En lo corrido del año 2023pr, respecto al mismo periodo del año anterior, el Producto Interno Bruto presenta un crecimiento de 1,0%. Las actividades económicas que más contribuyen a la dinámica del valor agregado son:

- Administración pública y defensa; planes de seguridad social de afiliación obligatoria; Educación; Actividades de atención de la salud humana y de servicios sociales crece 4,0% (contribuye 0,6 puntos porcentuales a la variación anual).

- Actividades artísticas, de entretenimiento y recreación y otras actividades de servicios; Actividades de los hogares individuales en calidad de empleadores; actividades no diferenciadas de los hogares individuales como productores de bienes y servicios para uso propio crece 11,8% (contribuye 0,4 puntos porcentuales a la variación anual).

- Actividades financieras y de seguros crece 8,8% (contribuye 0,4 puntos porcentuales a la variación anual).

Respecto al trimestre inmediatamente anterior, el Producto Interno Bruto en su serie ajustada por efecto estacional y calendario crece 0,2%. Esta variación se explica principalmente por la siguiente dinámica:

- Explotación de minas y canteras crece 2,0%.

- Agricultura, ganadería, caza, silvicultura y pesca crece 1,2%.

- Administración pública y defensa; planes de seguridad social de afiliación obligatoria;

- Educación; Actividades de atención de la salud humana y de servicios sociales crece 0,9%.



Tabla 1. Producto Interno Bruto (PIB)
Enfoque de la producción
Tasas de crecimiento (%) anual, año corrido y trimestral en volumen¹ por actividad económica
2022^{er} - 2023^{er} tercer trimestre

Actividad económica	Serie original		Serie ajustada por efecto estacional y calendario
	Anual	Año corrido	Trimestral
	2023 ^{er} - III / 2022 ^{er} - III	2023 ^{er} / 2022 ^{er}	2023 ^{er} - III / 2023 ^{er} - II
Agricultura, ganadería, caza, silvicultura y pesca	1,8	0,5	1,2
Explotación de minas y canteras	3,5	3,8	2,0
Industrias manufactureras	-6,2	-3,2	-1,6
Suministro de electricidad, gas, vapor y aire acondicionado ²	2,5	1,7	0,8
Construcción	-8,0	-5,0	-2,7
Comercio al por mayor y al por menor ³	-3,5	-2,1	-0,1
Información y comunicaciones	-1,2	0,7	-0,7
Actividades financieras y de seguros	1,6	8,8	-0,9
Actividades inmobiliarias	1,8	1,9	0,4
Actividades profesionales, científicas y técnicas ⁴	-0,8	0,3	-0,3
Administración pública, defensa, educación y salud ⁵	5,3	4,0	0,9
Actividades artísticas, de entretenimiento y recreación y otras actividades de servicios ⁶	4,9	11,8	-0,9
Valor agregado bruto	-0,1	1,0	0,1
Impuestos menos subvenciones sobre los productos	-1,8	1,0	0,1
Producto Interno Bruto	-0,3	1,0	0,2

Fuente: DANE, Cuentas nacionales.

RESULTADO ANUAL

Comportamiento de la variación mensual del IPC según divisiones y subclases

Variación y contribución mensual por divisiones de gasto

En el mes de enero de 2024, el IPC registró una variación de 8,35% en comparación con enero de 2023. En el último año, las divisiones Transporte (13,22%), Restaurantes y hoteles (11,70%), Bebidas alcohólicas y tabaco (11,55%), Educación (11,41%), Alojamiento, agua, electricidad, gas y otros combustibles (9,64%), Bienes y servicios diversos (9,04%) y por último, Salud (8,93%) se ubicaron por encima del promedio nacional (8,35%). Entre tanto, las divisiones Muebles, artículos para el hogar y para la conservación ordinaria del hogar (7,23%), Recreación y cultura (5,31%), Prendas de vestir y calzado (5,13%), Alimentos y bebidas no alcohólicas (2,96%) y por último, Información y comunicación (-0,08%) se ubicaron por debajo del promedio nacional.



**Cuadro 3. IPC Variación y contribución anual
Según divisiones de gasto
Enero 2023 - 2024**

Divisiones de Gasto	2023			2024		
	Peso (%)	Variación (%)	Contribución Puntos Porcentuales	Variación (%)	Contribución Puntos Porcentuales	
Transporte	12,93	13,92	1,79	13,22	1,71	
Restaurantes y hoteles	9,43	19,36	1,94	11,70	1,23	
Bebidas alcohólicas y tabaco	1,70	9,18	0,16	11,55	0,19	
Educación	4,41	5,98	0,24	11,41	0,42	
Alojamiento, agua, electricidad, gas y otros combustibles	33,12	6,97	2,24	9,64	2,92	
Bienes y servicios diversos	5,36	13,80	0,73	9,04	0,48	
Salud	1,71	10,30	0,18	8,93	0,15	
TOTAL	100,00	13,25	13,25	8,35	8,35	
Muebles, artículos para el hogar y para la conservación ordinaria del hogar	4,19	17,52	0,71	7,23	0,30	
Recreación y cultura	3,79	9,33	0,33	5,31	0,18	
Prendas de vestir y calzado	3,98	7,34	0,25	5,13	0,17	
Alimentos y bebidas no alcohólicas	15,05	26,18	4,69	2,96	0,59	
Información y comunicación	4,33	0,20	0,01	-0,08	0,00	

Fuente: DANE, IPC


Nota: La diferencia en la suma de las variables obedece al sistema de aproximación en el nivel de dígitos trabajados en el índice.

Todas las Entidades, para el manejo funcional de las mismas y conforme a las actividades que desarrollan diariamente sus empleados, requieren contar con equipos de cómputo necesarios para el desarrollo de sus funciones, de conformidad con las necesidades que se vayan presentando y así abastecer de los equipos necesarios para llevar a cabo sus operaciones cotidianas.

Ahora bien, en los últimos años, el alquiler de equipos escáner e impresoras ha experimentado un auge en Colombia. Las empresas de todos los tamaños han reconocido los beneficios de esta práctica, que va más allá de la optimización de costos. El acceso a soporte técnico especializado, la sostenibilidad y la flexibilidad han sido factores clave que han impulsado esta tendencia. Cada vez más empresas están adoptando el alquiler como una estrategia inteligente para administrar sus recursos tecnológicos.

Este enfoque no solo reduce costos, sino que también permite a las empresas mantenerse competitivas y eficientes en un mercado en constante cambio. Con casos de éxito en todo el país, el alquiler de escáner e impresoras se ha convertido en una práctica empresarial esencial en Colombia. El alquiler de equipos tecnológicos se presenta como una estrategia efectiva para las empresas en Colombia. Permite reducir los costos iniciales, mantenerse actualizado con la última tecnología, eliminar preocupaciones sobre mantenimiento y obsolescencia, y adaptarse a las necesidades cambiantes del mercado. En resumen, al implementar el alquiler como estrategia, las



 <p>Personería MUNICIPAL DE CHÍA <i>Protegiendo los derechos, se construye la paz.</i></p>	<p>FORMATO: ANALISIS DEL MERCADO Y DEL SECTOR</p> <p>PROCESO: ADQUISICIÓN DE BIENES Y SERVICIOS</p>	Versión:	02
		Fecha:	02/01/2023
		Código:	PA-FT-13-02-10

empresas pueden experimentar ahorros significativos que pueden reinvertir en otras áreas de crecimiento y desarrollo empresarial.

La Personería Municipal de Chía, adoptó mediante Resolución No. 084 (agosto 11 de 2020) "Por medio de la cual se adopta el Plan Estratégico de la Personería Municipal de Chía "Protegiendo los derechos se construye la Paz", vigencia 2020-2024", en cumplimiento a las funciones Constitucionales y legales de la Personería Municipal de Chía.

Para cumplir con la misión Institucional la Personería requiere de los elementos y bienes necesarios y de óptimas condiciones, que le permitan y faciliten el desempeño adecuado de las funciones por parte de los colaboradores, el logro de los objetivos y a su vez se puedan prestar servicios oportunos y de calidad requeridos por la comunidad que los solicita, todo en cumplimiento del mandato constitucional y legal, por lo cual la entidad determinó el arrendamiento de tres (3) máquinas de impresión, copiado y un (1) escáner, teniendo en cuenta que incluye de manera integral la capacitación, suministros y demás insumos necesarios para garantizar el mantenimiento preventivo y correctivo de los equipos, todos los días de la semana en horario ininterrumpido con el fin de garantizar el uso de los mismos.

La compra de máquinas nuevas o usadas, incluyen transporte, inducción, instalación, y garantía de un año por defectos de fábrica o 10.000 copias. La garantía no cubre tóner, revelador, cilindro, unidad fusora o daños causados por accidente, uso indebido o mal uso, fallas de corriente eléctrica o variación de la misma, incendio, inundación, rayos, explosiones o caídas, fracturas, conmociones civiles o desperfectos directa o indirectamente causados por reparaciones realizados por ingenieros que no sean empleados.

En suma, la adquisición de cualquiera de las máquinas ofertadas, requieren un presupuesto que excede el planeado por la Entidad para cubrir la necesidad de fotocopiado, impresión y escáner.

La modalidad de selección del presente proceso corresponde a la mínima cuantía establecida en la Ley 1474 de 2011 y Decreto 1082 de 2015 en razón al valor a contratar y a los elementos requeridos.

2.3. IDENTIFICADOR DE BIEN O SERVICIO DE ACUERDO CON EL CÓDIGO ESTÁNDAR DE PRODUCTOS Y SERVICIOS DE NACIONES UNIDAS

Clasificación y codificación del servicio: UNSPSC - Para la clasificación de los bienes y servicios, objeto de este proceso se tuvo en cuenta la guía para la codificación de bienes y servicios expedida por Colombia Compra Eficiente; en consecuencia, es el siguiente:



FORMATO: ANALISIS DEL MERCADO Y DEL SECTOR

PROCESO: ADQUISICIÓN DE BIENES Y SERVICIOS

Versión: 02

Fecha: 02/01/2023

Código: PA-FT-13-02-10

Clasificación y codificación del servicio: UNSPSC

Segmento	Código- Familia	Código – Clase	Código-producto
80000000	80160000	80161800	80161801
43000000	43210000	43211700	43211711

Nombre de Producto: Servicio de alquiler o leasing de fotocopiadoras
Nombre de Producto: Escáneres

2.4 TECNICO:

Los bienes y/o servicios que se requiere alquilar han de ajustarse completamente a los requerimientos contenidos en la respectiva ficha técnica que aplica para el caso específico.

El proponente deberá adjuntar con la propuesta la respectiva ficha técnica del bien a alquilar y a entregar, donde se especifique y/o anexe: marca, referencia, garantía, catálogo y cumplimiento de las especificaciones técnicas mínimas exigidas, así como la presentación y calidad de estos.

2.5 ANALISIS LEGAL Y REGULATORIO DEL MERCADO: N/A

3. ESTUDIO DE LA DEMANDA:

3.1. JUSTIFICACIÓN DE LOS FACTORES QUE PERMITEN IDENTIFICAR LAS CONDICIONES DEL MERCADO PROVEEDOR

Para elaborar el presente estudio de mercado se solicitaron cotizaciones a proveedores del mercado tales Como: **DISOL S.A.S** y **CORBAN COMPUTADORES SAS.**

Solicitud que fue atendida por dos proveedores así:

ITEM	ELEMENTO	CANT	CORBAN COMPUTADORES S.A.S.				DISTRIBUCIONES Y SOLUCIONES DE INFRAESTRUCTURA TECNOLÓGICA SAS.				VALOR PROMEDIO	
			VALOR UNITARIO	IVA	VALOR UNITARIO MES CON IVA	VALOR TOTAL CON IVA MENSUAL	VALOR UNITARIO	IVA	VALOR UNITARIO MES CON IVA	VALOR TOTAL CON IVA MENSUAL		





FORMATO: ANALISIS DEL MERCADO Y DEL SECTOR

PROCESO: ADQUISICIÓN DE BIENES Y SERVICIOS

Versión:	02
Fecha:	02/01/2023
Código:	PA-FT-13-02-10

1	ALQUILER E INSTALACIÓN DE IMPRESORA MULTIFUNCIÓNAL. (FOTOCOPIADO, IMPRESIÓN Y SCANNER) CON MANTENIMIENTOS INTEGRAL, PREVENTIVOS Y CORRECTIVOS QUE INCLUYA; TÓNER, EQUIPO, REPUESTOS, CON LAS SIGUIENTES CARACTERÍSTICAS: - LASER MONOCROMÁTICA - VELOCIDAD DE COPIA 50 CPM (A4), 47/52/52 PPM (CARTA) - RESOLUCIÓN 600 X 600 DPI - TIEMPO DE CALENTAMIENTO 20 SEGUNDOS O MENOS - MEMORIA ESTÁNDAR: 1 GB + 128 GB HDD - CAPACIDAD DEL ADF: 50 HOJAS - SISTEMA OPERATIVOS WINDOWS XP/SERVER	3	\$ 638.000	\$ 121.220	\$ 759.220	\$ 2.277.660	\$ 701.000	\$ 133.190	\$ 834.190	\$ 2.502.570	\$ 2.390.115
---	--	---	------------	------------	------------	--------------	------------	------------	------------	--------------	--------------





FORMATO: ANALISIS DEL MERCADO Y DEL SECTOR

PROCESO: ADQUISICIÓN DE BIENES Y SERVICIOS

Versión:	02
Fecha:	02/01/2023
Código:	PA-FT-13-02-10

2003/VISTA/SERVER									
2008/7(32BIT), WINDOWS XP/SERVER									
2003/VISTA/SERVER									
2008/7/SERVER 2008									
R2(64BIT)WIN 11									
· PROTOCOLO DE RED TCP/IP									
· INTERFAZ GIGAETHERNET, 100/10BASE-TX, IEEE802.11A/G									
· LENGUAJES DE LA IMPRESORA PCL5E, PCL6, POSTSCRIPT 3									
· RESOLUCIÓN									
· ARDF:									
B/N: 100, 200, 300, 400, 600 DPI									
COLOR: 100, 200, 300 DPI									
LIBRO: B/N: 100, 200, 300, 400, 600 DPI									
TAMAÑO MÁXIMO DE ORIGINAL									
CRISTAL EXP: HASTA A4/CARTA									
ARDF: HASTA 216 X 1 260 MM (8,5" X 49,6")									
· CONTRO LADORES INCLUIDOS RED, TWAIN									





FORMATO: ANALISIS DEL MERCADO Y DEL SECTOR

PROCESO: ADQUISICIÓN DE BIENES Y SERVICIOS

Versión:	02
Fecha:	02/01/2023
Código:	PA-FT-13-02-10

	- POP3, SMTP SMB, FTP, NCP - DUPLES AUTOMÁTIC O - PANEL DE CONTROL TOUCH - SERVICI O MENSUAL DE IMPRESIÓN Y/O COPIA CON 10.000 PÁGINAS, CON COBRO A PARTIR DEL 10.001 EN IMPRESIÓN – SCANNER A APARTIR DE 3001. ANEXAR CATALOGO										
2	ALQUILER E INSTALACIÓN DE SCANNER VERTICAL : • ESCÁNER A COLOR DÚPLEX DE UNA PASADA CON ALIMENTACIÓ N DE HOJAS • MÉTODO DE ESCANE CARRO FIJO Y DOCUMENTO EN MOVIMIENTO • RESOLUCIÓN ÓPTICA 600 DPI • MÁXIMA RESOLUCIÓN INTERPOLADA 1.200 DPI • VELOCIDAD DEL ESCÁNER (ADF) BLANCO Y NEGRO, COLOR, ESCALA DE GRISES, 300	1	\$ 290.000	\$ 55.100	\$ 345.100	\$ 345.100	\$ 315.500	\$ 59.945	\$ 375.445	\$ 375.445	\$ 360.273





FORMATO: ANALISIS DEL MERCADO Y DEL SECTOR

PROCESO: ADQUISICIÓN DE BIENES Y SERVICIOS

Versión:	02
Fecha:	02/01/2023
Código:	PA-FT-13-02-10

DPI Y 300 DPI: 35 PPM (SIMPLEX)/70 IPM (DÚPLEX) ÁREA MÁXIMA DE ESCANEEO MÍNIMO: 5,1 CM X 5,1 CM (2" X 2") MÁXIMO: 21,6 CM X 609,6 CM (8,5" X 240") A 200 DPI MÁXIMO: 21,6 CM X 546,1 CM (8,5" X 215") A 300 DPI • CAPACIDAD MÁXIMA 50 PÁGINAS • CICLO MÁXIMO DE TRABAJO DIARIO HASTA 4.000 PÁGINAS • SISTEMAS OPERATIVOS WINDOWS® 10, WINDOWS® 8/8.1, WINDOWS® 7 MAC OS X® 10.10.X - MAC OS® 10.15.X EL SOFTWARE REQUIERE CONEXIÓN A INTERNET PARA DESCARGAR E INSTALAR - USB 3.0 DE ALTA VELOCIDAD • CERTIFICACIÓ N DE DISTRIBUIDO R ANEXAR CARTA DE DISTRIBUIDO R AUTORIZADO									
--	--	--	--	--	--	--	--	--	--

DIRECTAMENTE DEL FABRICANTE NO MAYOR A 30 DÍAS. • ANEXA CARTALOGO • SUMINISTRO DE EQUIPO DE ESCANEEO A DOBLE CARA, CON REPUESTOS, SERVICIO TÉCNICO Y SOFTWARE BÁSICO DE ADMINISTRACIÓN DE ESCÁNER. • SERVICIO MENSUAL DE ESCANEEO CON 5.000 PÁGINAS, CON COBRO A PARTIR DEL 5.001 EN ESCANEEO.									
--	--	--	--	--	--	--	--	--	--

3.2 ADQUISICIONES MEDIANTE PROCESOS DE SELECCIÓN DE OTRAS ENTIDADES ESTATALES:

Con el fin de identificar el tipo de entidades públicas que han demandado igualmente la realización de procesos de Alquiler de computadores, escáner e impresora, se realizó una consulta en el Sistema Electrónico de Contratación Pública – SECOP II:

AÑO	NO. DE PROCESO	TIPO DE PROCESO	ENTIDAD	OBJETO	CUANTÍA	CONTRATISTA
2024	MC-AG-005-2024	Mínima Cuantía	ALCALDIA MUNICIPAL DE MARIQUITA TOLIMA	CONTRATAR EL ARRENDAMIENTO DE FOTOCOPIADORAS PARA LAS DISTINTAS ÁREAS DE LA ALCALDIA MUNICIPAL DE MARIQUITA TOLIMA	\$36.399.960	EQUIPOS & SUMINISTROS



	FORMATO: ANALISIS DEL MERCADO Y DEL SECTOR PROCESO: ADQUISICIÓN DE BIENES Y SERVICIOS	Versión:	02
		Fecha:	02/01/2023
		Código:	PA-FT-13-02-10

2024	COR MC 002 DE 2024	Mínima Cuantía	CGR-GERENCIA DEPARTAMENTAL CORDOBA	PRESTACION DE SERVICIOS DE FOTOCOPIAS, IMPRESIONES Y ESCÁNER A TRAVÉS DE TRES (3) MAQUINAS MULTIFUNCIONALES FOTOCOPIADORA IMPRESORA Y ESCÁNER EN LA GERENCIA DEPARTAMENTAL COLEGIADA CORDOBA DE LA CONTRALORIA GENERAL DE LA REPUBLICA.	\$7.011.000	LS SOLUCIONES INMEDIATAS
2024	SMC-FONVIC HIQ-002-2024	MINIMA CUANTIA	FONDO DE VIVIENDA DE INTERES SOCIAL Y REFORMA URBANA DE CHIQUINQUIRA	PRESTACIÓN DE SERVICIOS DE ALQUILER DE UNA (1) FOTOCOPIADORA CON IMPRESORA Y ESCANER DE ALTO RENDIMIENTO PARA EL FONDO DE VIVIENDA DE INTERES SOCIAL Y REFORMA URBANA DEL MUNICIPIO DE CHIQUINQUIRÁ	\$1.800.000	RAUL ANTONIO MARTINEZ VILLAMIL

3.4 COMPARATIVO DE CRITERIOS DE EVALUACION: En cuanto a los criterios de evaluación que establece la Personería para el presente proceso NO APLICA, YA QUE LA ADJUDICACION DEPENDERA DEL MENOR PRECIO OFERTADO.

4. ESTUDIO DE LA OFERTA Y DETERMINACION DEL PRESUPUESTO OFICIAL:

En virtud del análisis técnico económico se determina que:

El valor total del presupuesto oficial estimado para la presente contratación de acuerdo con el análisis del mercado y pre cotizaciones recibidas será hasta el monto de: VEINTIOCHO MILLONES QUINIENTOS MIL PESOS M/CTE. (\$28.500.000,00) Incluidos todos impuestos a que haya lugar y costos en que los proponentes puedan incurrir para la ejecución de la propuesta y contratación.

5. ANEXOS

Cotización realizada por: **DISOLT SAS y CORBAN COMPUTADORES SAS**

Elaboró: XAAC – Profesional Universitario contratación
 Revisó: DTM – Dir Adm. Y financiero
 Aprobó: DAMP – Personero Municipal

TRD – 111-8-1

